SCHEMI DI POSA

Laying patterns - Verlege muster - Plans de pose
Esquemas de colocación - Вариантьı укладки

NAU

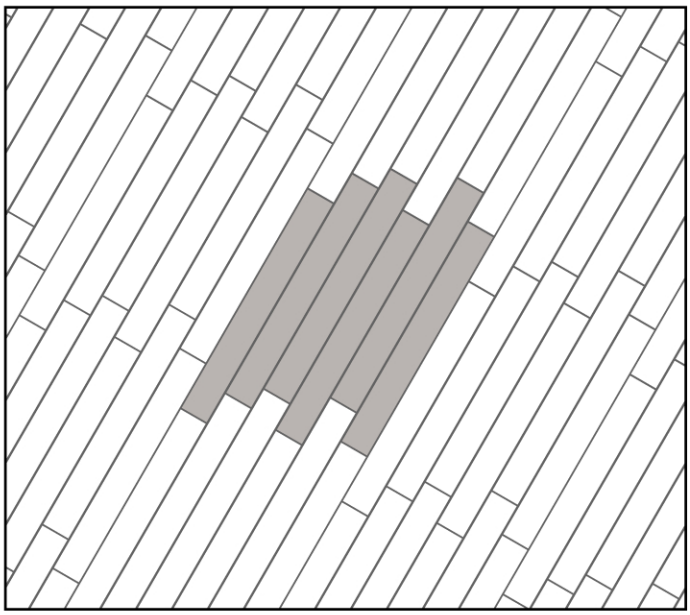

▪ 22,5x180 / 9”x72” - **100%**

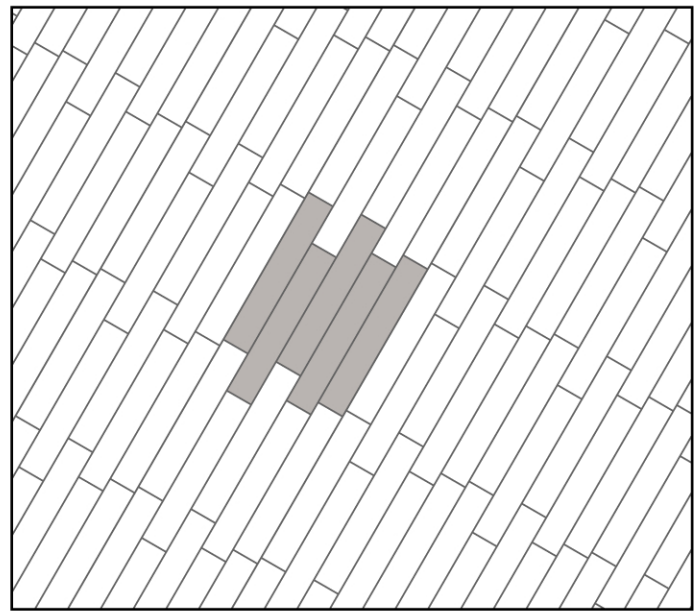

▪ 19,7x120 / 8”x48” - **100%**

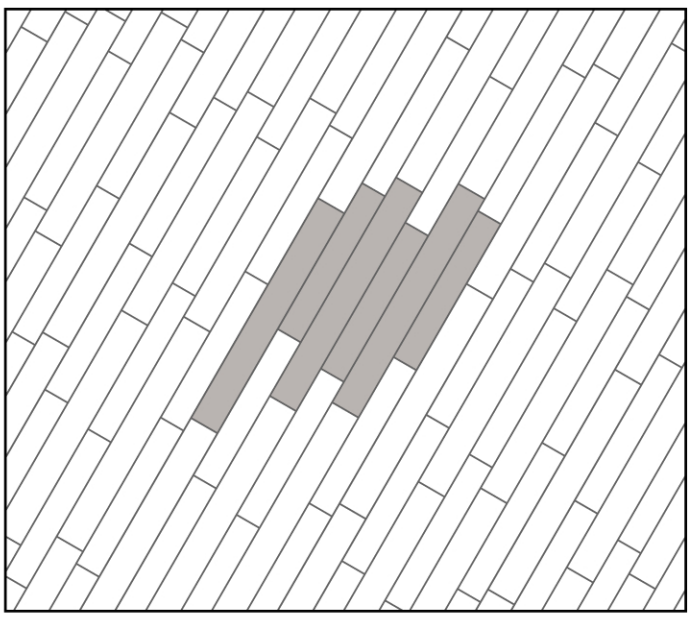

▪ 22,5x180 / 9”x72” - **63%**
▪ 19,7x120 / 8”x48” - **37%**

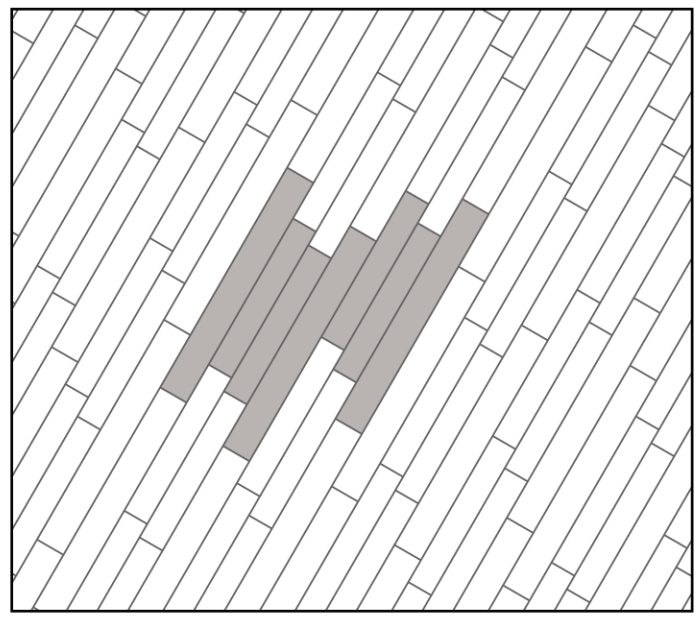

▪ 22,5x180 / 9”x72” - **56%**
▪ 19,7x120 / 8”x48” - **44%**

Per una migliore resa estetica del prodotto, si consiglia una posa a correre regolare o irregolare, oppure una posa sfalsata con una differenza suggerita tra pezzo e pezzo al massimo di ¼. _ For a better aesthetic result, we do recommend a regular or irregular brickwork laying scheme or a staggered laying scheme with a suggested difference between each piece of maximum 1/4. _ Fuer eine bessere Optik, empfehlen wir bei einer gerade fortlaufende Verlegung die rechteckigen Fliesen im ¼ Verband zu verlegen. _Pour un meilleur rendement esthétique du produit, une pose à fond perdu régulière ou irrégulière est conseillée ou, en alternative, une pose décalée avec une différence recommandée entre une pièce et l’autre de ¼. _ Para obtener el mejor resultado a nivel estetico, aconsejamos una colocación a junta trabada regular o irregular pero siempre con una diferencia maxima entre las piezas de ¼. _ Для улучшения эстетической характеристики продукта, рекомендуется укладка с равномерным или неравномерным разгоном или же альтернативно со сдвигом, с рекомендованной разницей между изделиями максимум в ¼.